



Banco Central de Nicaragua


Emitiendo confianza y estabilidad

DATOS ESTADÍSTICOS

Diciembre 2019

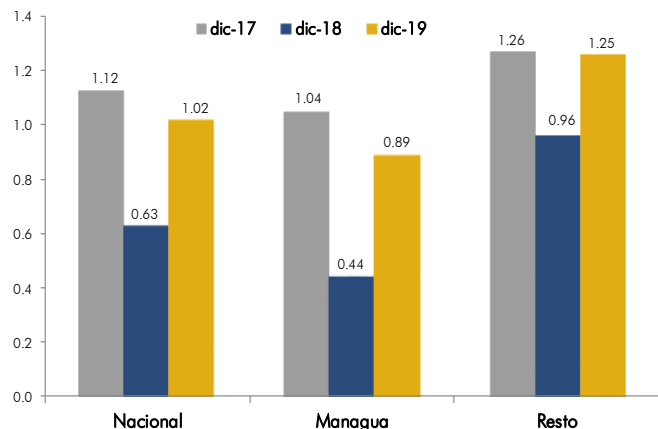
IPC

Enero 2020



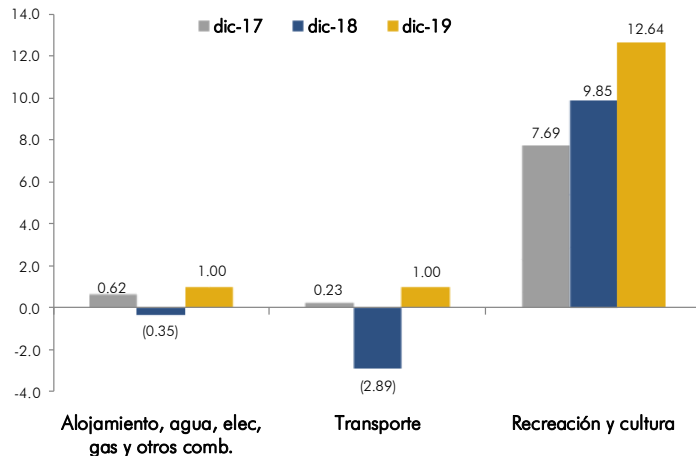
GRÁFICOS DE INFLACIÓN

Variación IPC: nacional, Managua y resto del país
(variación mensual, porcentaje)



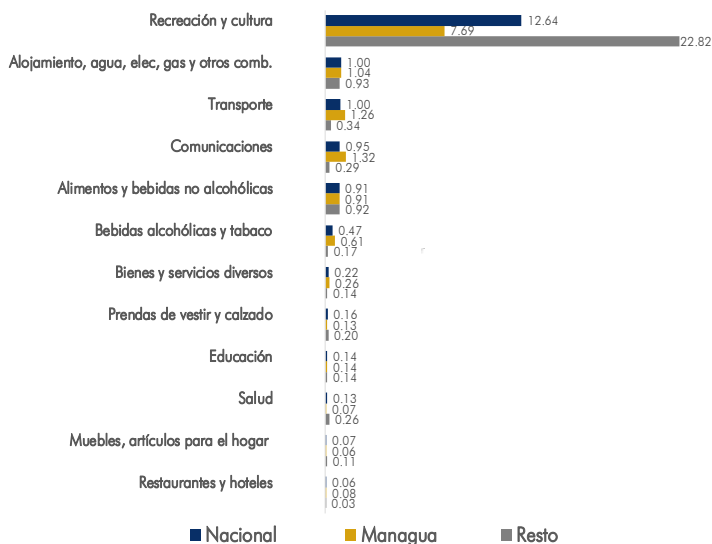
Fuente: INIDE.

Divisiones con mayores variaciones, IPC nacional
(variación mensual, porcentaje)



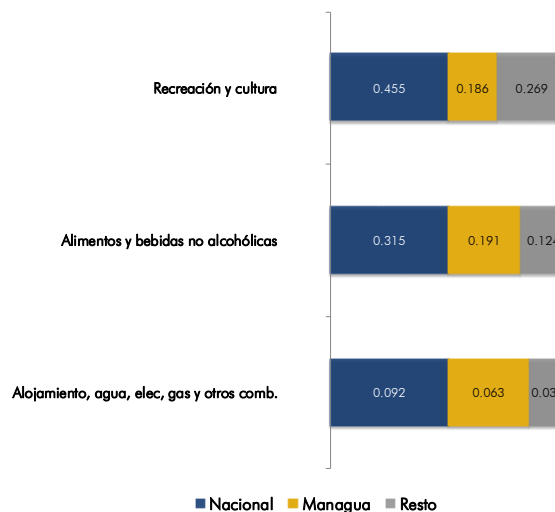
Fuente: INIDE.

IPC nacional, Managua y resto del país, por divisiones
(variación mensual, porcentaje)



Fuente: INIDE.

IPC nacional, Managua y resto del país
(contribución mensual, puntos porcentuales)



Fuente: INIDE.

INFLACIÓN POR ÁREA GEOGRÁFICA

IPC nacional, Managua y resto del país, por divisiones
(variación acumulada, porcentaje)

Divisiones	Nacional	Managua	Resto
IPC general	6.13	6.50	5.48
1 Alimentos y bebidas no alcohólicas	5.33	5.98	4.33
2 Bebidas alcohólicas y tabaco	43.69	41.43	48.70
3 Prendas de vestir y calzado	3.96	3.42	4.82
4 Alojamiento, agua, elect, gas	5.88	6.11	5.45
5 Muebles, artículos para el hogar	6.11	6.06	6.20
6 Salud	5.77	5.88	5.52
7 Transporte	5.66	5.72	5.52
8 Comunicaciones	3.48	3.14	4.07
9 Recreación y cultura	3.15	3.42	2.68
10 Educación	6.84	7.38	5.38
11 Restaurantes y hoteles	4.56	5.20	3.62
12 Bienes y servicios diversos	11.29	11.39	11.12

Fuente: INIDE.

IPC nacional, Managua y resto del país, por divisiones
(repercusión acumulada, puntos porcentuales)

Divisiones	Nacional	Managua	Resto
IPC general	6.130	4.142	1.988
1 Alimentos y bebidas no alcohólicas	1.851	1.262	0.589
2 Bebidas alcohólicas y tabaco	0.488	0.319	0.169
3 Prendas de vestir y calzado	0.192	0.102	0.091
4 Alojamiento, agua, elect, gas	0.544	0.369	0.175
5 Muebles, artículos para el hogar	0.420	0.263	0.156
6 Salud	0.297	0.209	0.088
7 Transporte	0.426	0.309	0.117
8 Comunicaciones	0.089	0.051	0.038
9 Recreación y cultura	0.130	0.091	0.040
10 Educación	0.425	0.335	0.091
11 Restaurantes y hoteles	0.491	0.331	0.160
12 Bienes y servicios diversos	0.777	0.501	0.276

Fuente: INIDE.

PRINCIPALES ARTÍCULOS A LA VARIACIÓN Y REPERCUSIÓN DE LA INFLACIÓN MENSUAL

Artículos de mayor y menor variación, en el índice nacional, diciembre 2019

(porcentaje)

Artículos	Variación mensual
Billete de lotería	115.88
Papas	25.43
Remolacha	25.26
Limón	13.66
Tomate	10.00
Yuca	9.14
Chiltoma	7.77
Huevos de gallina	6.27
Banano	5.98
Repollo	4.61
Equipo de computador	(3.38)
Jamón	(3.66)
Frijol	(3.75)
Naranja	(3.91)
Equipo de DVD	(4.32)
Apio	(4.39)
Lechuga	(4.51)
Quequisque	(4.95)
Pan tostado	(5.02)
Ajo	(5.05)

Fuente: INIDE.

Artículos de mayor y menor repercusión, en el índice nacional, diciembre 2019

(puntos porcentuales)

Artículos	Contribución mensual
Billete de lotería	0.4597
Papas	0.0796
Huevos de gallina	0.0722
Tomate	0.0643
Gas butano envasado	0.0459
Servicio de taxi urbano	0.0442
Tarifa de consumo de energía eléctrica	0.0430
Limón	0.0249
Pollo en pieza	0.0234
Chiltoma	0.0229
Refresco	(0.0029)
Equipo de computador	(0.0029)
Ajo	(0.0037)
Gaseosa	(0.0043)
Quequisque	(0.0064)
Cebolla	(0.0118)
Cuajada	(0.0141)
Naranja	(0.0151)
Queso	(0.0174)
Frijol	(0.0341)

Fuente: INIDE.

Artículos de mayor y menor variación, en el índice de Managua, diciembre 2019

(porcentaje)

Artículos	Variación mensual
Billete de lotería	115.88
Remolacha	27.84
Papas	27.21
Yuca	17.75
Limón	17.25
Chiltoma	10.36
Tomate	10.09
Repollo	9.44
Banano	9.01
Huevos de gallina	6.87
Equipo de computador	(3.65)
Jamón	(3.66)
Frijol	(3.76)
Apio	(4.39)
Manzana	(4.44)
Lechuga	(4.65)
Pan tostado	(5.02)
Naranja	(6.23)
Equipo de DVD	(6.67)
Cuajada	(9.88)

Fuente: INIDE.

Artículos de mayor y menor variación, en el índice resto del país, diciembre 2019

(porcentaje)

Artículos	Variación mensual
Billete de lotería	115.88
Papas	22.90
Remolacha	18.49
Tomate	9.86
Huevos de gallina	5.43
Pipián	4.40
Chiltoma	4.32
Gallina viva	4.16
Gas butano envasado	3.71
Otras frutas frescas	3.23
Camarón	(1.19)
Otros muebles para el hogar	(1.59)
Textos de educación regular	(1.68)
Cebolla	(2.61)
Maíz en grano	(2.63)
Ayote	(3.30)
Frijol	(3.74)
Lechuga	(4.04)
Ajo	(8.96)
Quequisque	(12.78)

Fuente: INIDE.

Artículos de mayor y menor repercusión, en el índice de Managua, diciembre 2019

(puntos porcentuales)

Artículos	Contribución mensual
Billete de lotería	0.2965
Papas	0.0782
Huevos de gallina	0.0721
Servicio de taxi urbano	0.0690
Tomate	0.0588
Gas butano envasado	0.0488
Tarifa de Consumo de energía eléctrica	0.0449
Limón	0.0379
Pollo en pieza	0.0279
Chiltoma	0.0272
Detergente en polvo para lavar ropa	(0.0042)
Equipo de computador	(0.0045)
Refresco	(0.0053)
Gaseosa	(0.0059)
Leche líquida	(0.0071)
Cebolla	(0.0103)
Cuajada	(0.0235)
Naranja	(0.0259)
Frijol	(0.0283)
Queso	(0.0502)

Fuente: INIDE.

Artículos de mayor y menor repercusión, en el índice resto del país, diciembre 2019

(puntos porcentuales)

Artículos	Contribución mensual
Billete de lotería	0.7506
Papas	0.0822
Tomate	0.0742
Huevos de gallina	0.0725
Queso	0.0410
Gas butano envasado	0.0406
Tarifa de consumo de energía eléctrica	0.0397
Leche líquida	0.0199
Otras frutas frescas	0.0183
Pollo en pieza	0.0153
Foto carnet	(0.0017)
Vísceras	(0.0018)
Maíz en grano	(0.0019)
Camarón	(0.0023)
Textos de educación regular	(0.0030)
Pan corriente	(0.0046)
Ajo	(0.0069)
Cebolla	(0.0146)
Quequisque	(0.0176)
Frijol	(0.0444)

Fuente: INIDE.

Variación y contribución por área geográfica, diciembre 2019

(porcentaje y puntos porcentuales)

Concepto	Ponderación	Índice	Variación		Contribución	
			Mensual	Acumulada	Mensual	Acumulada
Nacional						
Índice general	100.00	232.59	1.02	6.13	1.0180	6.1297
Alimentos y bebidas no alcohólicas	30.88	259.40	0.91	5.33	0.3149	1.8508
Bebidas alcohólicas y tabaco	0.88	399.30	0.47	43.69	0.0072	0.4878
Prendas de vestir y calzado	5.53	200.06	0.16	3.96	0.0076	0.1923
Alojamiento, agua, electricidad, gas y otros combustibles	9.75	219.79	1.00	5.88	0.0923	0.5436
Muebles, artículos para el hogar y para la conservación ordinaria del hogar	7.38	216.36	0.07	6.11	0.0052	0.4197
Salud	5.23	228.16	0.13	5.77	0.0067	0.2970
Transporte	8.93	195.20	1.00	5.66	0.0749	0.4262
Comunicaciones	3.94	147.06	0.95	3.48	0.0236	0.0888
Recreación y cultura	4.83	193.42	12.64	3.15	0.4549	0.1302
Educación	5.17	281.78	0.14	6.84	0.0088	0.4254
Restaurantes y hoteles	9.51	259.51	0.06	4.56	0.0061	0.4906
Bienes y servicios diversos	7.98	210.35	0.22	11.29	0.0158	0.7773
Managua						
Índice general	63.86	232.98	0.89	6.50	0.57	4.1415
Alimentos y bebidas no alcohólicas	18.55	264.01	0.91	5.98	0.19	1.2616
Bebidas alcohólicas y tabaco	0.61	390.51	0.61	41.43	0.01	0.3187
Prendas de vestir y calzado	3.39	198.57	0.13	3.42	0.00	0.1017
Alojamiento, agua, electricidad, gas y otros combustibles	6.33	221.57	1.04	6.11	0.06	0.3688
Muebles, artículos para el hogar y para la conservación ordinaria del hogar	4.81	209.80	0.06	6.06	0.00	0.2635
Salud	3.49	236.27	0.07	5.88	0.00	0.2091
Transporte	6.46	193.96	1.26	5.72	0.07	0.3091
Comunicaciones	2.65	138.90	1.32	3.14	0.02	0.0512
Recreación y cultura	3.19	188.55	7.69	3.42	0.19	0.0906
Educación	3.70	288.14	0.14	7.38	0.01	0.3348
Restaurantes y hoteles	5.57	263.60	0.08	5.20	0.00	0.3311
Bienes y servicios diversos	5.10	210.62	0.26	11.39	0.01	0.5013
Resto del país						
Índice general	36.14	231.89	1.25	5.48	0.4511	1.9882
Alimentos y bebidas no alcohólicas	12.33	252.45	0.92	4.33	0.1239	0.5892
Bebidas alcohólicas y tabaco	0.27	419.21	0.17	48.70	0.0008	0.1690
Prendas de vestir y calzado	2.13	202.44	0.20	4.82	0.0038	0.0906
Alojamiento, agua, electricidad, gas y otros combustibles	3.42	216.49	0.93	5.45	0.0297	0.1748
Muebles, artículos para el hogar y para la conservación ordinaria del hogar	2.56	228.68	0.11	6.20	0.0027	0.1562
Salud	1.74	211.87	0.26	5.52	0.0041	0.0880
Transporte	2.47	198.45	0.34	5.52	0.0073	0.1171
Comunicaciones	1.29	163.90	0.29	4.07	0.0027	0.0376
Recreación y cultura	1.64	202.87	22.82	2.68	0.2687	0.0396
Educación	1.46	265.71	0.14	5.38	0.0023	0.0906
Restaurantes y hoteles	3.94	253.74	0.03	3.62	0.0014	0.1596
Bienes y servicios diversos	2.88	209.85	0.14	11.12	0.0037	0.2760

Fuente: INIDE.